



Johannes-Kepler-Gymnasium Leonberg
Schule fürs Leben!

JKG Leonberg • Lindenstraße 4 • 71229 Leonberg

An die Eltern,
Schülerinnen und Schüler
des JKG Leonberg

Anschrift

Johannes-Kepler-Gymnasium
Lindenstraße 4 • 71229 Leonberg
Postfach 1753 • 71207 Leonberg

Kontakt

Tel 07152 / 990 4202 • Fax 07152 / 990 4290
jkg@leonberg.de • www.jkg-leonberg.de

Öffnungszeiten Sekretariat

Mo, Mi, Do: 7.15 Uhr bis 12.30 Uhr / 13.30 Uhr bis 14.30 Uhr
Di: 7.15 Uhr bis 15 Uhr
Fr: 7.15 Uhr bis 11.45 Uhr

Leonberg, 20. Juni 2023

Schulradeln Baden-Württemberg – wir sind dabei!

Liebe Eltern,

das Landesprogramm MOVERS – Aktiv zur Schule ruft in diesem Jahr zum ersten **Schulradeln** in Baden-Württemberg auf. Das Schulradeln findet als Sonderwettbewerb im Rahmen der internationalen Aktion STADTRADELN statt- und richtet sich explizit an Schülerinnen und Schüler.

Das Johannes-Kepler-Gymnasium Leonberg ist dabei und freut sich auf Ihre Unterstützung!

Bei der Aktion geht es darum, 21 Tage lang möglichst viele Wege im Alltag klimafreundlich mit dem Fahrrad zurückzulegen. Ob auf dem Schulweg, zum Sport oder in der Freizeit – jeder Kilometer zählt!

Ziel des Wettbewerbs ist es, mit einer großen Portion Spaß und Teamgeist, Kinder und Jugendliche für das Radeln im Alltag und in der Freizeit zu begeistern. Wer selbstaktiv zur Schule kommt, ist nachweislich fitter und konzentrierter. Zudem werden die Kinder in Ihrer Eigenständigkeit gefördert und Sie um einen Fahrdienst entlastet. Alles gute Gründe, Ihr Kind für die Aktion zu motivieren und sich am besten gleich selbst auf den Sattel zu schwingen. Auch unsere Lehrkräfte radeln mit und geben unserer Schule Rückenwind auf der Zielgeraden.

Der Wettbewerb Schulradeln findet parallel zum Stadtradeln [Leonberg] vom **02.-22. Juli 2023** statt. In diesem dreiwöchigen Aktionszeitraum hat unsere Schule die Möglichkeit, Baden-Württembergs Schulradeln-Champion zu werden. Auf die fahrradaktivste Schule wartet am Ende ein toller Gewinn.



Wir wollen in diesem Jahr die fahrradaktivste Schule werden! Dafür brauchen wir Sie:

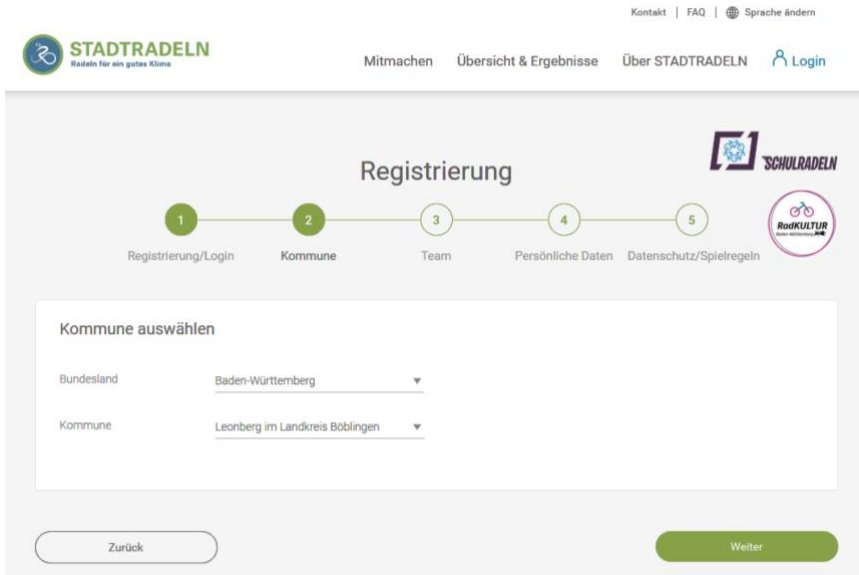
1. Melden Sie sich und auch Ihr/e Kind/er für unser Schul-Team an unter www.stadtradeln.de/registrieren. Eine Anleitung zur Registrierung sowie weitere Hinweise zum Stadt- bzw. Schulradeln finden Sie im folgenden Anhang.
2. Planen Sie vermehrt Fahrradzeit auf dem Schulweg und in der Freizeit ein – vor allem im Aktionszeitraum und natürlich auch gern darüber hinaus!
3. Laden Sie auch Großeltern und ggf. Geschwister ein. Gemeinsam kommen wir voran!

Weitere Informationen finden Sie auf schulradeln-bw.de.

Wir freuen uns auf eine rege Teilnahme – für das Klima und die Gesundheit!

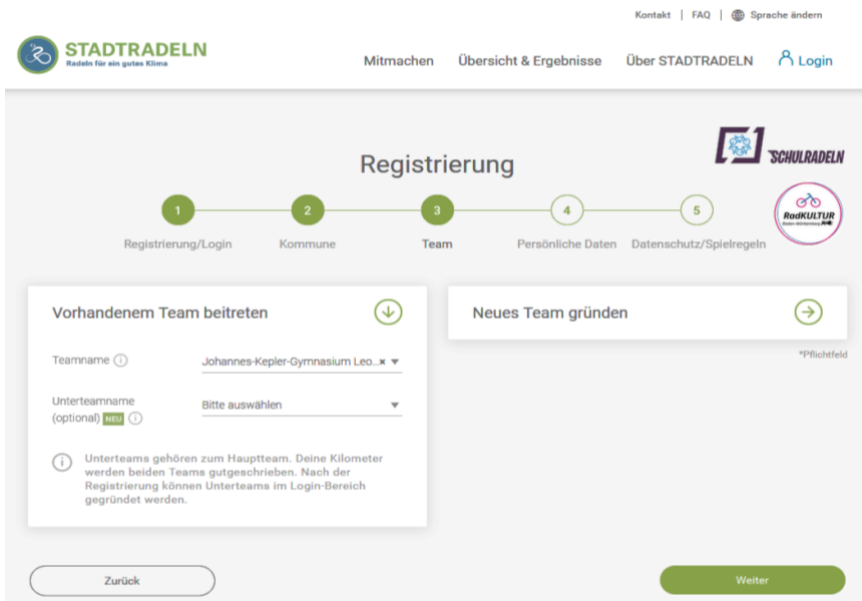
Schritt-für-Schritt-Anleitung zur Registrierung beim Schulradeln:

1. **Registrierung:** www.stadtradeln.de/registrieren
2. **Auswahl der Kommune:** Nach der Wahl des Bundeslandes „Baden-Württemberg“ kann die Kommune ausgewählt werden. Wähle nun „Leonberg im Landkreis Böblingen“ aus.



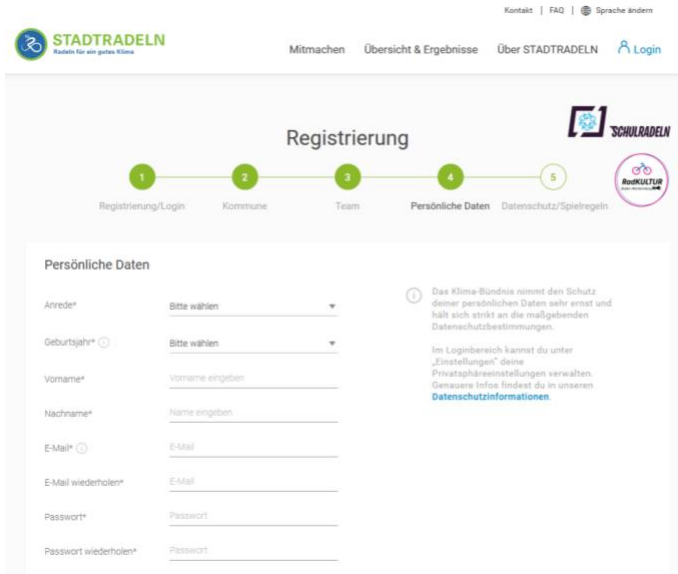
The screenshot shows the registration process on the Stadtradeln website. At the top, there are navigation links: Kontakt | FAQ | Sprache ändern. Below that, the main navigation includes Mitmachen, Übersicht & Ergebnisse, Über STADTRADELN, and Login. The page title is 'Registrierung' and it features a progress bar with five steps: 1. Registrierung/Login, 2. Kommune, 3. Team, 4. Persönliche Daten, and 5. Datenschutz/Spielregeln. The current step is 'Kommune auswählen'. The form contains two dropdown menus: 'Bundesland' set to 'Baden-Württemberg' and 'Kommune' set to 'Leonberg im Landkreis Böblingen'. At the bottom, there are 'Zurück' and 'Weiter' buttons.

3. **Auswahl des Teams:** Klicke auf den Button „Vorhandenem Team beitreten“ und wähle anschließend das „Johannes-Kepler-Gymnasium Leonberg“ aus. In diesem Zuge kann man sich optional auch direkt für ein vorhandenes Unterteam anmelden. Nach der Registrierung können Unterteams im Login-Bereich selbst gegründet werden.



The screenshot shows the registration process on the Stadtradeln website, specifically the 'Vorhandenem Team beitreten' step. The progress bar shows steps 1 through 5, with step 3 'Team' highlighted. The form has two main sections: 'Vorhandenem Team beitreten' and 'Neues Team gründen'. The 'Vorhandenem Team beitreten' section includes a dropdown for 'Teamname' set to 'Johannes-Kepler-Gymnasium Leo...' and an optional dropdown for 'Unterteamname' set to 'Bitte auswählen'. A note below states: 'Unterteams gehören zum Hauptteam. Deine Kilometer werden beiden Teams gutgeschrieben. Nach der Registrierung können Unterteams im Login-Bereich gegründet werden.' The 'Neues Team gründen' section is currently empty. At the bottom, there are 'Zurück' and 'Weiter' buttons.

4. **Persönliche Daten:** Trage nun bitte deine persönlichen Daten ein und lege ein Passwort an.



The screenshot shows the registration process for STADTRADELN. A progress bar at the top indicates five steps: 1. Registrierung/Login, 2. Kommune, 3. Team, 4. Persönliche Daten (current step), and 5. Datenschutz/Spielregeln. The 'Persönliche Daten' form includes fields for:

- Adresse* (dropdown menu)
- Geburtsjahr* (dropdown menu)
- Vorname* (text input)
- Nachname* (text input)
- E-Mail* (text input)
- E-Mail wiederholen* (text input)
- Passwort* (text input)
- Passwort wiederholen* (text input)

 A privacy notice icon is visible on the right side of the form.

5. **Datenschutz/Spielregeln:** Bestätige noch Datenschutz, Spielregeln und Haftungsausschluss.
6. **E-Mail:** Nach Erhalt der automatischen Bestätigungs-E-Mail diese bitte bestätigen.

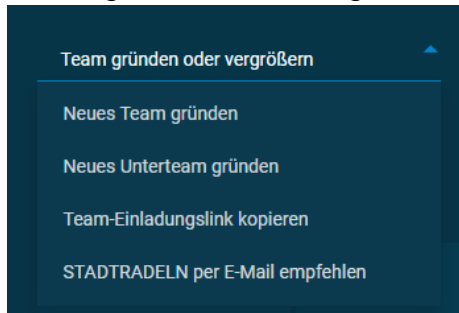
Weitere Hinweise zum Stadtradeln:

Wie trage ich meine Kilometer ein?

- Die geadelten Kilometer werden im Login-Bereich oder über die STADTRADELN-App eingetragen.
- Jede Teilnehmerin bzw. jeder Teilnehmer registriert sich **einzel**n, tritt einem angelegten Team bei und trägt die geadelten Kilometer ein.
- Wie häufig und detailliert die Kilometer eingetragen werden, entscheidet jedes Mitglied selbst. Teilnehmende können jede Fahrt einzeln, die gesamten Kilometer eines Tages oder auch einer Woche als Gesamtsumme eintragen.
- **WICHTIG:** Bis **spätestens sieben Tage nach Ende des dreiwöchigen Aktionszeitraums** müssen alle Kilometer eingetragen sein, um in die Wertung zu kommen

Wie gründe ich Unterteams?

- Innerhalb des Schulteams können Unterteams gegründet werden (z.B. für jede Klasse oder Jahrgangsstufe)
- Die Registrierung von Unterteams erfolgt im **Login-Bereich** auf stadtradeln.de. Im Abschnitt „Mein Team“ können folgende Optionen ausgewählt werden: „Team gründen oder vergrößern“. Hier können neue Unterteams angelegt werden.



- Die Person, die ein Team gründet, ist automatisch Team-Captain.
- Die geradelten Kilometer jedes Unterteams fließen auch in die Wertung des Hauptteams der Schule mit ein.
- Bestehen mehrere Unterteams, können diese z.B. auch in einem schulinternen Wettbewerb gegeneinander antreten.

Wo findet man die einzelnen Auswertungen?

- Die Platzierung des Unterteams / der Radelnden innerhalb der Schule ist für alle registrierten Mitglieder des Schulteams im Login-Bereich unter „Mein Team“ sichtbar.
- Die Platzierung der Schule innerhalb der Kommune oder des Landkreises ist auf der Unterseite der eigenen Kommune oder des eigenen Landkreises unter Auswertung zu finden. Hierfür ist bei der Filtermöglichkeit nach Sonderkategorien „Wettbewerb Schulradeln“ auszuwählen.



Mitmachen Übersicht & Ergebnisse Über STADTRADELN Mein STADTRADELN

Auswertung der Kommune		Platzierung im Gesamtranking	
Team	geradelte km	Sonderkategorien	
Offenes Team - Stuttgart	0	(Alle)	
Stadt Stuttgart - Wir sind Stuttgart von Beruf	0	Ämter/Verwaltung	
AGDW e.V.	0	Bürgerengagement/Ortstelle	
Bezirksamt Stammheim	0	Familien	
BESTes Team	0	Gesundheitswesen	
		Radsport	
		Schulen	
		Universitäten/Hochschulen	
		Unternehmen/Betriebe	
		Vereine/Verbände	
		Sonstiges	
		Wettbewerb Schulradeln	
			0 1 0

- Die Platzierung der Schule im Wettbewerb Schulradeln BW wird auf der Schulradeln BW-Unterseite www.schulradeln-bw.de veröffentlicht.